
La epidemia del VIH y el sida *en México*



CENSIDA

Centro Nacional para la Prevención
y el Control del VIH y el sida

- ▶ Estimación de adultos y niños viviendo con VIH y sida: **180,000** (2013).
 - ▷ Estimación de adultos de 15 años y más viviendo con VIH y sida: **170,000**.
 - ▷ Prevalencia de VIH y sida en adultos de 15 y más años: **0.2%**.
- ▶ Adultos y niños que cada año adquieren el VIH: **9,300** (2013).
- ▶ Porcentaje de personas infectadas por el VIH que no lo saben: **50%** (2013).
- ▶ Personas recibiendo tratamiento antirretroviral en todo el país: **89,410** (2013).
- ▶ Personas recibiendo tratamiento antirretroviral en la Secretaría de Salud: **57,073** (2013).
- ▶ Costo promedio por tratamiento en la Secretaría de Salud: **\$44,997 pesos** (2013).
- ▶ Personas que murieron a causa del sida: **4,974** (2012).
 - ▷ Tasa de mortalidad a causa del sida por 100 mil habitantes: **4.2** (2012).

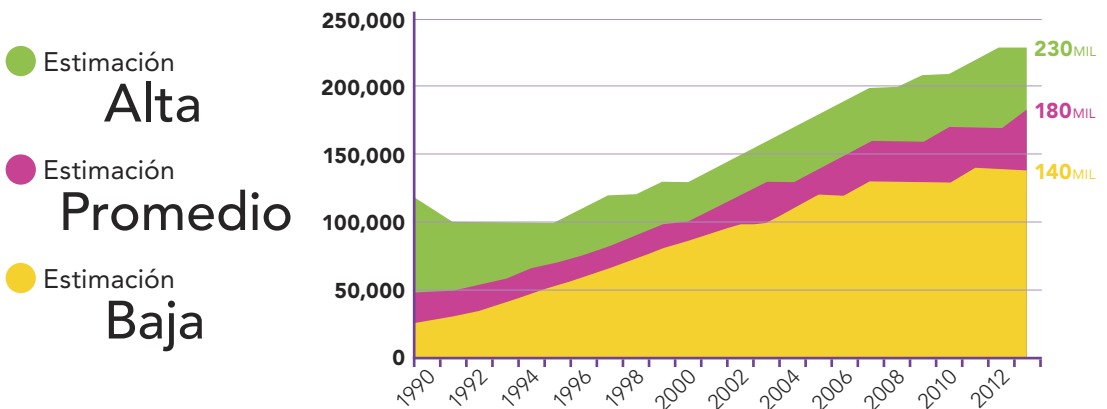
De acuerdo con la tipología de Onusida, México tiene una epidemia concentrada, la cual afecta principalmente a las siguientes poblaciones clave: hombres que tienen sexo con otros hombres, usuarios de drogas inyectadas, trabajadores y trabajadoras del sexo comercial, personas transgénero, transexual y travestis.¹

Según estimaciones conjuntas realizadas por Onusida-Censida, a finales del 2013 existían 180 mil personas viviendo con VIH y sida (rango: 140,000-230,000). La prevalencia de VIH en la población de 15 y más años fue del 0.2 por ciento, lo que significa que dos de cada mil personas de esas edades estaba viviendo con el VIH. Se considera una prevalencia baja y su tendencia se ha estabilizado en los últimos diez años.²

Figura 1

Estimación de número de personas viviendo con VIH y sida

México, 1990-2013²



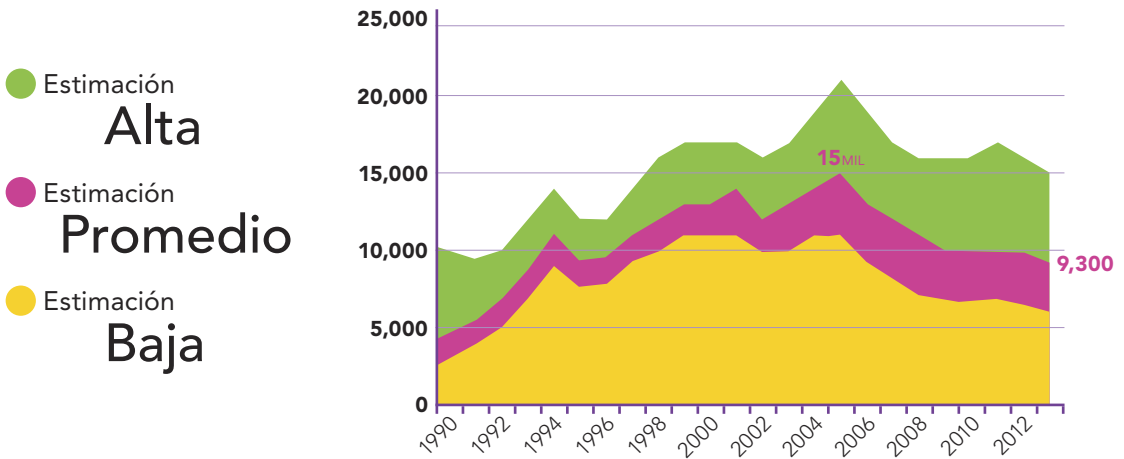
El número anual de nuevas infecciones por VIH alcanzó su valor máximo en el año 2005, con una estimación promedio de 15 mil

nuevas infecciones, y ha venido disminuyendo para llegar a 9 mil 300 en el 2013. (Rango: 6,000-15,000).²

Figura 2

Estimación anual de nuevas infecciones por el VIH

México, 1990-2013²



Del total de personas infectadas por el VIH, se ha estimado que el 50% no lo saben.³

En el año 2003, se logró que las personas sin seguridad social tuvieran acceso universal y gratuito a la terapia antirretroviral contra el VIH y el sida.⁴ A finales del 2013,

89 mil 410 personas estaban recibiendo antirretrovirales en todas las instituciones de salud públicas y privadas.³ En ese año, la Secretaría de Salud atendió a 57,073 personas con un costo promedio anual de \$44,997 pesos por tratamiento.⁵

Sin embargo, existen dos grandes desafíos por resolver:

- ▶ Se ha estimado que únicamente el 33% de las personas con VIH tienen carga viral indetectable.³
- ▶ La tasa de mortalidad a causa del sida ha disminuido heterogéneamente. La tendencia de la mortalidad varía por condición de derechohabencia, sexo, edad y entre las entidades federativas.⁷

Por ello es necesario intensificar las acciones de detección oportuna, vincular a la personas detectadas con VIH a los servicios

de atención, así como mejorar la retención y adherencia terapéutica.

- ▶ Total acumulado de casos notificados de VIH y sida: **223,995**.
- ▶ Casos notificados de VIH y sida que se encuentran vivos: **116,936** (52.2% del total).
- ▶ Porcentaje de casos que corresponden a mujeres: **19.8%**.
- ▶ Porcentaje de casos en jóvenes de 15-29 años: **33.5%**.
- ▶ Porcentaje de casos que se producen por vía sexual: **95.1%**.
- ▶ Tasa nacional de incidencia acumulada por 100 habitantes: **186.7**.
- ▶ Entidades con tasa de incidencia más elevada: **Distrito Federal, Yucatán, Veracruz, Baja California y Campeche**.



En 1983 se reportó el primer caso de sida en México. Desde esa fecha, y hasta el 30 de septiembre del 2014, existe un registro acumulado de 223 mil 995 personas que se han infectado por el VIH o desarrollado el sida. Sin embargo, sólo 116 mil 936 personas se encontraban vivas, 94 mil 812 ya fallecieron y 12 mil 247 se desconoce su status actual.⁸

El 80.2 por ciento de los casos corresponden a hombres y el 19.8 por ciento a mujeres, lo que significa una proporción de 4:1. Por edades, el 2.1 por ciento ocurrieron en menores de 15 años de edad; el 33.5 por ciento en jóvenes de 15-29 años; el 63.8 por ciento en adultos de 30 años y más; y en el 0.6 por ciento se desconoce la edad.⁸

Figura 3

Casos acumulados de VIH y sida, según vía de trasmisión

México, 1983-2014⁸



El 95.1 de los casos de VIH son resultado de relaciones sexuales no protegidas; el 2.9 por ciento se produjeron por vía sanguínea y el 2.0 por ciento por transmisión perinatal.

La tasa de incidencia nacional en el período 1983-2014 fue de 186.7 casos por cada 100 mil habitantes.⁸

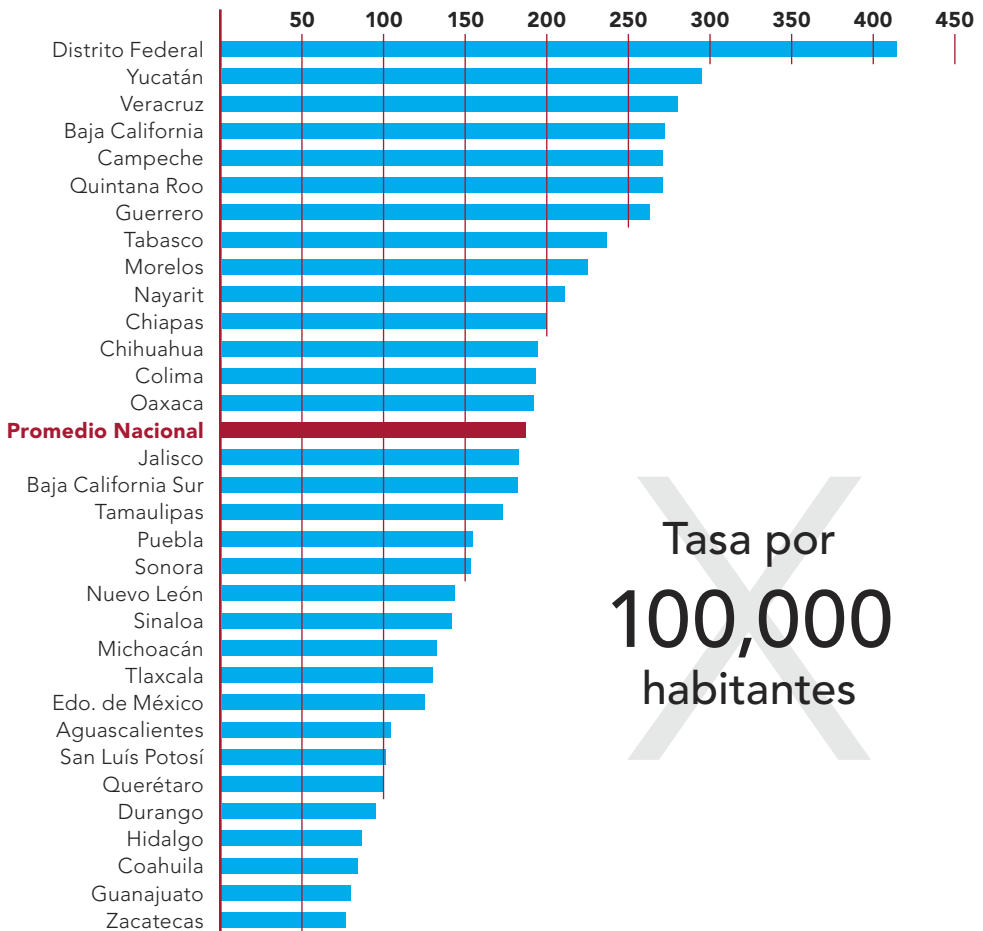
Las cinco entidades con las tasas más elevadas fueron: Distrito Federal (414.7), Yucatán (294.5), Veracruz (280.1), Baja California (272.2) y Campeche (271.7).⁸

Las cinco entidades con menores tasas fueron: Zacatecas (77.1), Guanajuato (79.9), Coahuila (84.2), Hidalgo (86.6) y Durango (95.4).⁸

Figura 4

Incidencia acumulada de casos de VIH y sida, según Entidad Federativa

México, 1983-2014⁸



Referencias

1. Magis Rodríguez, C., Bravo García, E., Gayet Serrano, C., Rivera Reyes, P., & De Luca, M. (2008). El VIH y el sida en México al 2008: Hallazgos, tendencias y reflexiones. México: CENSIDA.
2. SS/CENSIDA. (2014). Dirección de Investigación Operativa, utilizando el software Spectrum, versión 5.05.
3. SS/CENSIDA. (2014). Informe Nacional de Avances en la Respuesta al VIH y el sida. México.
4. SS/CENSIDA. (2014). Programa en respuesta al VIH, el sida e ITS, 2013-2018 México: Centro Nacional para la Prevención y el Control del VIH y el sida. Subsecretaría de Prevención y Promoción de la Salud.
5. SS/CENSIDA. (2013). Boletín No. 23 SALVAR: Datos al 31 de diciembre de 2013. México: Centro Nacional para la Prevención y el Control del VIH y el sida.
6. Magis-Rodríguez, C., Saavedra, J., & Bravo-García, E. (2014). Engagement in HIV care spectrum: The Treatment Cascade in Mexico. Paper presented at the 4th Treatment as Prevention Workshop, Vancouver, BC, Canada, April 1-4, 2014.
7. Lozano Ascencio, R, Bautista Arredondo, S, Cahuana Hurtado, L, Hernández Ávila, J.E, Silverman, O, Conteras Loya, D. (2013). Informe final. Estudiar las causas y determinantes dentro y fuera del sistema de salud que provocan variabilidad en los patrones de mortalidad por sida en las entidades federativas.
8. SS/CENSIDA. (2014). Dirección de Investigación Operativa, con base en el Sistema de Vigilancia Epidemiológica de VIH y sida (SS/DGE/SUIVE).



Herschel No.119
CP 11590, Col. Anzures
Delegación Miguel Hidalgo
México, Distrito Federal

Teléfono
(55) 9150-6000



Teléfono en la Ciudad de México
(55) 5207-4077

Lada Nacional sin costo:
01800 - 71 20 88 9

Lunes a viernes
08:30 a 21:30 horas

www.censida.salud.gob.mx



facebook.com/censida



twitter.com/censida